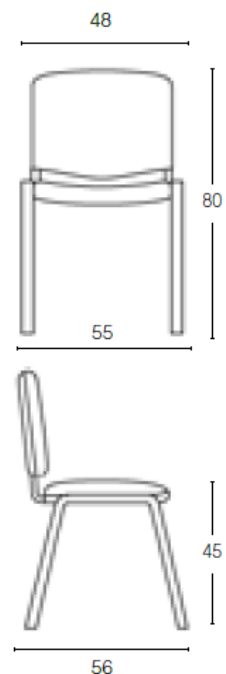


# GRENDENE

CHAIRS

## SCHEMA TECNICA

MODELLO 415



**DESCRIZIONE** : Sedia fissa a 4 gambe

**STRUTTURA** : Tubo acciaio ovale 30x15x1,5 mm cromato o verniciato nero, accatastabile

**INTERNO SEDILE E SCHIENALE** : Multistrati di pioppo e faggio spessore 10 mm

**IMBOTTITURE** : Resina  
Schienale spessore 30 mm, densità 25  
Sedile spessore 30 mm, densità 30

**RIVESTIMENTO** : Come da cartella rivestimenti

**PESO** : Kg 6

**CUBAGGIO** : N° 5 per cartone mc 0,40

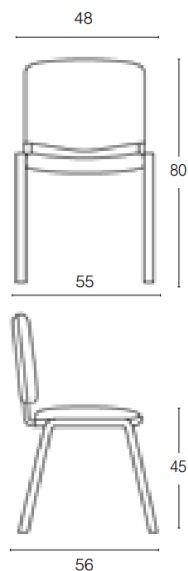
# GRENDENE

CHAIRS

## SCHEDA TECNICA

MODELLO 415

FAGGIO



**DESCRIZIONE** : Sedia fissa a 4 gambe

**STRUTTURA** : Tubo acciaio ovale 30 x 15 x 1,5 mm verniciato nero, accatastabile

**SEDILE E SCHIENALE** : Multistrati di pioppo e faggio spessore 10 mm verniciati naturale  
Dimensioni schienale mm 465x320  
Dimensioni sedile mm 465x430

**PESO** : Kg 6

**CUBAGGIO** : N° 5 per cartone mc 0,40

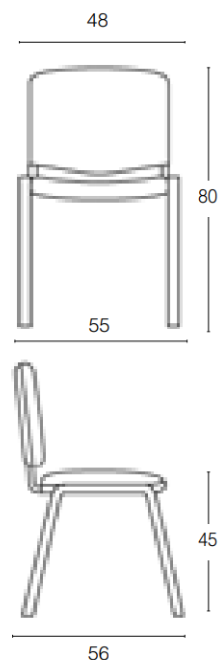
# GRENDENE

CHAIRS

## SCHEDA TECNICA

MODELLO 415

POLIPROPILENE



**DESCRIZIONE** : sedia fissa a 4 gambe

**STRUTTURA** : tubo acciaio verniciato nero, accatastabile

**SEDILE E SCHIENALE** : polipropilene

**PESO** : kg 6

**CUBAGGIO** : mc 0,40